
























Matriz de vulnerabilidade simplificada para a saúde humana

	HORIZONTE TEMPORAL	CONFIANÇA	VULNERABILIDADE
Morbilidade e mortalidade associadas a ondas de calor	ATUAL	MÉDIA 	NEUTRA 
	CURTO (2020-2039)	MÉDIA 	MUITO NEGATIVA 
	LONGO (2070-2099)	MÉDIA 	CRÍTICA 
Mortalidade e morbilidade associada à exposição de partículas PM10	ATUAL	MÉDIA 	MUITO NEGATIVA 
	CURTO (2020-2039)	MÉDIA 	MUITO NEGATIVA 
	LONGO (2070-2099)	MÉDIA 	CRÍTICA 
Mortalidade e morbilidade associada à exposição a Ozono	ATUAL	MÉDIA 	NEUTRA 
	CURTO (2020-2039)	MÉDIA 	NEGATIVA 
	LONGO (2070-2099)	MÉDIA 	CRÍTICA 
Morbilidade associada à exposição a pólens	ATUAL	ALTA 	NEGATIVA 
	CURTO (2020-2039)	MÉDIA 	NEGATIVA 
	LONGO (2070-2099)	MÉDIA 	MUITO NEGATIVA 